






















Meble medyczne







L.p.	Pomieszczenie	Nazwa sprzętu	Opis	Zdjęcie poglądowe*	j.m.	ilość
1	Wyposażenie separatki	łóżko szpitalne wraz z materacem	Łóżko z elektryczną regulacją wysokości, leże czterosegmentowe, regulacja segmentów elektryczna, funkcja Trendelenburga i naty-Trendelenburga elektryczna, szczyty łóżka chromowane, wypełnione płytą HPL, segmenty wypełnione metalową siatką, koła z indywidualną blokadą jazdy i obrotu, barierki boczne zabezpieczające pacjenta na całej długości, regulowane i opuszczające się poniżej poziomu leża. Wymiary: szer. leża 90 cm, szer. całkowita max.105 cm, dł. leża 200 cm, dł. całkowita max. 211 cm, wys. regulowana 41-81 cm (+/- 5 cm) Zasilanie 230 V Łóżko wyposażone w: uchwyt kaczki, uchwyt basenu, wieszak chromowany do worka na mocz. Materac przeciwoleżynowy do drugiego stopnia odleżyn, z pianki poliuretanowej w pokrowcu zmywalnym zapinanym na zamek błyskawiczny, paroprzepuszczalnym, niepalny, odporny na dezynfekcję, wypełnienie wykonane z pianki o gęstości ok. 25-35 kg na m ³ o wys. 8 cm (+/- 2 cm). Pokrowiec materaca wodoszczelny i nieprzepuszczalny dla zabrudzeń i zanieczyszczeń ciekłych, oddychający, paroprzepuszczalny, skład materiału: powłoka poliuretan, nośnik poliester, pranie mechaniczne w wodzie o temperaturze do 95°C min. 50 cykli, sterylizacja parowa w temperaturze min. 120°C, zapinany na zamek błyskawiczny z dwóch stron. Materac dostosowany wymiarami do wymiarów leża łóżka szpitalnego.		kpl.	1
2	Wyposażenie separatki	szafka przyłóżkowa	Konstrukcja szafki wykonana z blachy stalowej malowanej farbą proszkową (kolor do uzgodnienia z Zamawiającym). Szafka wyposażona w szufladę na prowadnicach rolkowych oraz drzwiczki zamykane zatraskiem magnetycznym. Szafka wyposażona w kółka niebrudzące powierzchni o średnicy ok. 50 mm z czego min. dwa wyposażone w blokadę (hamulec). powierzchnia szafki odporna na działanie środków dezynfekcyjnych. Blaty z płyty laminowanej lub tworzywa HPL. Drzwi szafki i szuflady malowane w kolorach dopasowanych do blatów (kolor do uzgodnienia z Zamawiającym). Błat boczny o wymiarach ok. 550x340mm (+/-5 mm) z regulowaną wysokością za pomocą sprężyny gazowej oraz możliwością kąta pochylecia , blat składany do boku szafki. Możliwość przekładania panelu bocznego z prawej lub lewej strony bez użycia narzędzi. Wymiary: szer. 570mm (+/- 5mm), gł. 430mm (+/- 5mm), wys. 820 mm (+/- 5mm) Regulacja blatu bocznego: 750-1060mm (+/- 5 mm)		szt	1
3	Wyposażenie separatki	parawan teleskopowy przyścienny	Parawan teleskopowy przyścienny (z zasłonką) z uchwytem na szynę. Podwójny uniwersalny uchwyt z aluminium, wysokość uchwytu 54 mm, szerokość 50mm. Wysięgnik w całości ze stali kwasoodpornej , składający się z dopasowanych do siebie, nierozłącznych i wysuwanych teleskopowo czterech elementów rurowych, długość w stanie złożonym : 700 mm, długość w stanie rozłożonym: 2000 mm, obrót w poziomie o 180°, waga 3,5 kg, maksymalne obciążenie 3 kg. Odbój od ścian. Zasłonka z materiału z wodoodporną powłoką.		szt	1

4	Wyposażenie pokoi łóżkowych	łóżko szpitalne wraz z materacem - 26 kpl.	<p>Łóżko z elektryczną regulacją wysokości, leże czterosegmentowe, regulacja segmentów elektryczna, funkcja Trendelenburga i naty-Trendelenburga elektryczna, szczyty łóżka chromowane, wypełnione płytą HPL, segmenty wypełnione metalową siatką, koła z indywidualną blokadą jazdy i obrotu, barierki boczne zabezpieczające pacjenta na całej długości, regulowane i opuszczające się poniżej poziomu leża. Wymiary: szer. leża 90 cm, szer. całkowita max. 105 cm, dł. leża 200 cm, dł. całkowita max. 211 cm, wys. regulowana 41-81 cm (+/- 5 cm) Zasilanie 230 V Łóżko wyposażone w: uchwyt kaczki, uchwyt basenu, wieszak chromowany do worka na mocz. 10 szt. łóżek dodatkowo wyposażone w wysięgnik ręki z uchwytem oraz statyw kroplówki 2-haczykowy. Materac przeciwoleżynowy do drugiego stopnia odleżyn, z pianki poliuretanowej w pokrowcu zmywalnym zapinanym na zamek błyskawiczny, paroprzepuszczalnym, niepalny, odporny na dezynfekcję, wypełnienie wykonane z pianki o gęstości ok. 25-35 kg na m³ o wys. 8 cm (+/- 2 cm). Pokrowiec materaca wodoszczelny i nieprzepuszczalny dla zabrudzeń i zanieczyszczeń ciekłych, oddychający, paroprzepuszczalny, skład materiału: powłoka poliuretan, nośnik poliester, pranie mechaniczne w wodzie o temperaturze do 95°C min. 50 cykli, sterylizacja parowa w temperaturze min. 120°C, zapinany na zamek błyskawiczny z dwóch stron. Materac dostosowany wymiarami do wymiarów leża łóżka szpitalnego.</p>		kpl.	26
5	Wyposażenie pokoi łóżkowych	<p>Łóżko szpitalne: z materacem przeciwoleżynowym do drugiego stopnia - 4 szt. i materacem zmiennociśnieniowym (powietrznym z pompą) 4 szt.</p>	<p>Łóżko z elektryczną regulacją wysokości, leże łóżka czterosegmentowe z czego trzy segmenty ruchome, regulacja pleców i uda elektryczna, funkcja Trendelenburga i anty-Trendelenburga elektryczna, barierki boczne dzielone ze sterowaniem na całej długości, segment pleców łóżka wypełniony płytą HPL przezierną dla promieni RTG, centralna blokada kół, CPR oparcia pleców mechaniczny, CPR elektryczny, panel sterowania, statyw kroplówki przyłożkowy, wysięgnik z uchwytem na rękę, uchwyt kaczki, uchwyt basenu, wieszak chromowany do worka na mocz. Wymiary: szer. leża 90 cm, szer. całkowita max. 105 cm, dł. leża 200 cm, dł. całkowita max. 211 cm (+/- 5cm). Zasilanie 230 V + Materac przeciwoleżynowy do drugiego stopnia odleżyn, z pianki poliuretanowej w pokrowcu zmywalnym zapinanym na zamek błyskawiczny, paroprzepuszczalnym, niepalny, odporny na dezynfekcję, wypełnienie wykonane z pianki o gęstości ok. 25-35 kg na m³ o wys. 8 cm (+/- 2 cm). Pokrowiec materaca wodoszczelny i nieprzepuszczalny dla zabrudzeń i zanieczyszczeń ciekłych, oddychający, paroprzepuszczalny, skład materiału: powłoka poliuretan, nośnik poliester, pranie mechaniczne w wodzie o temperaturze do 95°C min. 50 cykli, sterylizacja parowa w temperaturze min. 120°C, zapinany na zamek błyskawiczny z dwóch stron. Materac dostosowany wymiarami do wymiarów leża łóżka szpitalnego. + Materac przeciwoleżynowy, zmiennociśnieniowy (powietrzny z pompą) - wys. min. 12 cm (+/- 4 cm), zbudowany z min. 16 wymiennych komór poprzecznych z mikrowentylacją komór- komory wykonane z nylonu i PCV. Przeznaczony do leczenia min. 3 stopnia odleżyn. Pokrowiec wykonany z nylonu i PU prosty w czyszczeniu i zapinany. Materac wyposażony w zawór CPR, wytrzymałość mechaniczna do min. 160 kg. Pompa z manualną regulacją ciśnienia w zakresie od 40 do 100 mmHg (+/- 5 mmHg) Waga nie większa niż 2,2 kg. Zaczepy do zawieszenia pompy na łóżku. Materac dostosowany do wymiarów leża łóżka szpitalnego.</p>		kpl.	4

6	Wyposażenie pokoi łóżkowych	szafka przy łóżkowa	Konstrukcja szafki wykonana z blachy stalowej malowanej farbą proszkową (kolor do uzgodnienia z Zamawiającym). Szafka wyposażona w szufladę na prowadnicach rolkowych oraz drzwiczki zamykane zatraskiem magnetycznym. Szafka wyposażona w kółka niebrudzące powierzchni o średnicy ok. 50 mm z czego min. dwa wyposażone w blokadę (hamulec). powierzchnia szafki odporna na działanie środków dezynfekcyjnych. Blaty z płyty laminowanej lub tworzywa HPL. Drzwi szafki i szuflady malowane w kolorach dopasowanych do blatów (kolor do uzgodnienia z Zamawiającym). Błat boczny o wymiarach ok. 550x340mm (+/-5 mm) z regulowaną wysokością za pomocą sprężyny gazowej oraz możliwością kąta pochylecia, blat składany do boku szafki. Możliwość przekładania panelu bocznego z prawej lub lewej strony bez użycia narzędzi. Wymiary: szer. 570mm (+/- 5mm), gł. 430mm (+/- 5mm), wys. 820 mm (+/- 5mm) Regulacja blatu bocznego: 750-1060mm (+/- 5 mm)		szt	30
7	Wyposażenie pokoi łóżkowych	parawan teleskopowy przyścienny	Parawan teleskopowy przyścienny (z zasłonką) z uchwytem na szynę. Podwójny uniwersalny uchwyt z aluminium, wysokość uchwytu 54 mm, szerokość 50mm. Wysięgnik w całości ze stali kwasoodpornej, składający się z dopasowanych do siebie, nierozłącznych i wysuwanych teleskopowo czterech elementów rurowych, długość w stanie złożonym : 700 mm, długość w stanie rozłożonym: 2000 mm, obrót w poziomie o 180°, waga 3,5 kg, maksymalne obciążenie 3 kg. Odbój od ścian. Zasłonka z materiału z wodoodporną powłoką.		szt	9
8	Wyposażenie gabinetu zabiegowego	stół zabiegowy regulacja elektryczna	Dwuczęściowy stół do masażu i rehabilitacji na krzyżakowej ramie malowanej proszkowo ze stopkami umożliwiającymi regulację wysokości. Wysokość stołu ustawiana regulacją za pomocą ramy wokół podstawy stołu (sterowanie elektryczne). Wyposażony w 4 kółka kierunkowe z centralnym mechanizmem blokowania oraz 4 antypoślizgowe stopki. Zagłówek z otworem ułatwiający pacjentowi oddychanie + zaśleпка, kąt nachylenia zagłówka zmieniany za pomocą gazowej sprężyny (-70° do +40°), tapicerka odporna na zabrudzenia, uszkodzenia, niepalna. Wyposażony w system zintegrowany z podstawą stołu zabezpieczający przed niepożądaną zmianą ustawień stołu, wyposażony w 2 stożkowe, magnetyczne klucze dostępu. System zapewniający bezpieczeństwo nawet po odłączeniu sterowania zdalnego w postaci pilota bądź pedału nożnego. Długość : 200 cm Wysokość: 50-100 cm Szerokość : 80cm Obciążenie do 200 kg		szt	1
9	Wyposażenie gabinetu zabiegowego	wózek do przewozu leków	Stolik do przewożenia leków zawierający 2 x blat (4 tace) z przegródkami, 1 uchylną misę o średnicy 220mm poj. 2,5l i 1 koszyk na akcesoria wymiar ok.290x96x90 mm. Wykonanie: stelaż aluminiowo-stalowy lakierowany proszkowo na biało, wyposażony w koła w obudowie stalowej ocynkowanej o średnicy 75 mm, w tym dwa koła z blokadą, blat ze stali kwasoodpornej, w formie dwóch wyjmowanych tac, przegródki do leków z tworzywa sztucznego, misa uchylna ze stali nierdzewnej, koszyk na akcesoria stalowy, lakierowany proszkowo. Wymiary całkowite: ok.660x430x890 mm		szt	1
10	Wyposażenie gabinetu zabiegowego	wózek opatrunkowy	Stolik zabiegowy z 2 x blat, 2 x uchylna miska o średnicy 220 mm poj. 2,5 l, 2 x uchwyt do prowadzenia. Wykonanie: stelaż z rurek stalowych lakierowanych proszkowo na kolor biały, wyposażony w koła w obudowie stalowej ocynkowanej o średnicy 50 mm, w tym dwa z blokadą, uchwyty do prowadzenia skierowane ku górze stanowiące stały element konstrukcji stelaża, blat ze stali kwasoodpornej, prosty, uchylne miski ze stali nierdzewnej. Wymiary całkowite: ok.740x440x810 mm		szt	1

11	Wyposażenie gabinetu zabiegowego	parawan teleskopowy przyścienny	Parawan teleskopowy przyścienny (z zasłonką) z uchwytem na szynę. Podwójny uniwersalny uchwyt z aluminium, wysokość uchwytu 54 mm, szerokość 50mm. Wysięgnik w całości ze stali kwasoodpornej , składający się z dopasowanych do siebie, nierozłącznych i wysuwanych teleskopowo czterech elementów rurowych, długość w stanie złożonym : 700 mm, długość w stanie rozłożonym: 2000 mm, obrót w poziomie o 180°, waga 3,5 kg, maksymalne obciążenie 3 kg. Odbój od ścian. Zasłonka z materiału z wodoodporną powłoką.		szt	1
12	Wyposażenie magazynów	regały 1800 x 500 x 2500 mm	Regał magazynowy z 5 półkami i 2 ramami bocznymi. Wkonany ze stali. Ramy z wzmocnieniami bocznymi. Moduł podstawowy wyposażony w 5 półek o szerokości 1800 mm każda, maksymalne obciążenie każdej półki - 290 kg, półki z możliwością regulacji góra / dół. Wymiary regału: wysokość: 2500 mm szerokość: 1875 mm głębokość: 500 mm.		szt	2
13	Wyposażenie magazynów	wózek do transportu chorych w pozycji leżącej	Dwusekcyjny stół do transportu. Tapicerka łatwa do dezynfekcji, niepalna, odporna na zabrudzenia i uszkodzenia kolor do uzgodnienia. Regulacja wysokości leża za pomocą siłownika hydraulicznego z dźwignią nożną, ustawienie kąta nachylenia zagłówka za pomocą sprężyn gazowych, Stalowa rama o konstrukcji nożycowej malowana proszkowo. Wyposażony w 4 koła o średnicy ok. 12,5 cm z centralną blokadą, obustronne składane bariery, pochwyty do transportu po stronie zagłówka oraz nóg, po stronie zagłówka wieszak na ręcznik papierowy o szerokości ok. 60 cm, odbojniki na rogach wózka, wieszak na kroplówki oraz kosz na butlę z tlenem. Wymiary (+/- 5 cm) długość całkowita 228 cm, szerokość całkowita 80 cm, długość zagłówka 69 cm , Kąt regulacji zagłówka do 70 stopni, Regulacja wysokości 51-100 cm. Obciążenie min. 200 kg.		szt	1
14	Wyposażenie magazynów	wózek pielęgnacyjny	Stabilizacja głowy i pleców. Wyprofilowane podłokietniki ustawiane w wielu płaszczyznach. Dźwignia przy siedzisku automatycznie reguluje kont nachylenia oparcia i podparcia pod łydki rozkładając fotel do pozycji leżącej. Podłokietniki z możliwością opuszczenia poniżej poziomu siedziska ułatwiające wsiadanie i zsiadanie z wózka. Cztery jezdne kółka z blokadą. Tapicerka z tworzywa odpornego na zmywanie i dezynfekcję, kolor tapicerki do uzgodnienia. Wymiary: Wysokość od podłoża 120 cm, szerokość całkowita 66 cm, wysokość siedziska 51 cm, głębokość siedziska 44 cm, wysokość oparcia 78 cm, kąt pochylenia oparcia 13-45 stopni, (wymiary +/- 5 cm), Obciążenie min 130 kg		szt	1
15	Wyposażenie magazynów	regał	Regał wykonany ze stali kwasoodpornej, wyposażony w koła o średnicy 12 cm, w tym dwa z blokadą. Wymiary całkowite regału: szerokość:55cm, głębokość 45cm, wysokość: 190cm. Regał dodatkowo wyposażony w: 2x kosz 57cm x 28cm x 13cm; 1x kosz 57 cm x 28 cm x 26 cm; 2 x kosz z wycięciem 57cm x 28 cm x 26 cm (wymiary +/- 5 cm)		szt	1
16	Wyposażenie magazynów	regał	Regał wykonany ze stali kwasoodpornej, wyposażony w koła o średnicy 12 cm, w tym dwa z blokadą. Wymiary całkowite regału: szerokość: 55cm, głębokość: 45cm, wysokość: 190cm. Regał dodatkowo wyposażony w: 2 x listwy z haczykami, 2 x półka o wym. 57 cm x 25 cm x 13 cm; 1 x kosz 57 cm x 28 cm x 13 cm; 1x kosz 57 cm x 28 cm x 26 cm; 1 x kosz z wycięciem 57 cm x 2 cm x 26 cm (wymiary +/- 5 cm)		szt	1

17	Wyposażenie magazynów	stojak pod aparaturę medyczną	Stojak pod aparaturę medyczną. Wysokość 1250 mm. Wykonany ze stali kwasoodpornej gat. 0H18N9. Podstawa pięcioramienna na kółkach o średnicy ok. 75mm w tym dwa z blokadą. Średnica podstawy ok. 600 mm. Posiada jeden kosz na akcesoria o wymiarach ok. 360x160x150 mm, jedną półkę (z otworami umożliwiającymi zamocowanie kardiomonitora lub innej aparatury medycznej) i uchwyt do prowadzenia.		szt	2
18	Wyposażenie magazynów	składane łóżko dla osób towarzyszących choremu	Wyprofilowane podłokietniki ustawiane w wielu płaszczyznach. Dźwignia przy siedzisku automatycznie reguluje kont nachylenia oparcia i podparcia pod łydki rozkładając fotel do pozycji leżącej. Podłokietniki z możliwością opuszczenia poniżej poziomu siedziska ułatwiające wsiadanie i zsiadanie z fotela. Cztery jezdne kółka z blokadą. Tapicerka z tworzywa odpornego na zmywanie i dezynfekcję, kolor tapicerki do uzgodnienia. Wymiary: Wysokość od podłoża 120 cm, szerokość całkowita 66 cm, wysokość siedziska 51 cm, głębokość siedziska 44 cm, wysokość oparcia 78 cm, kąt pochylenia oparcia 13-45 stopni, (wymiary +/- 5 cm), Obciążenie min 130 kg		szt	1
19	Wyposażenie magazynów	szafki ze stali nierdzewnej stojące drzwiczki przesuwne 800 mm x 600mm x 850mm	Szafka wykonana ze stali nierdzewnej z przesuwanymi drzwiczkami. Podzielona na 2 części z których każda jest wyposażona w wewnętrzną półkę. Wymiary szafki : szerokość 80 cm, głębokość 60 cm, wysokość 85 cm. Szafka na nóżkach.		szt	2
20	Wyposażenie magazynów	szafka wisząca wykonana ze stali nierdzewnej drzwiczki przesuwne 800 mm x 600mm x 400mm	Szafka wisząca wykonana ze stali nierdzewnej z przesuwanymi drzwiczkami. Wymiary szafki : szerokość 80 cm, głębokość 60 cm, wysokość 40 cm.		szt	2
21	Wyposażenie magazynów	wózek do przewozu bielizny	Wózek do czystej i brudnej bielizny z szafka bez drzwiczek, 2x półka, 1x stelaż do worków na brudną bieliznę. Wykonanie: szafka zbudowana ze stelaża z zamkniętych profili aluminiowych i złączek ABS, anodowany lub lakierowany proszkowo na kolor wg palety RAL do uzgodnienia z Zamawiającym; wypełnienie z płyty meblowej obustronnie laminowanej (kolor płyty do uzgodnienia z Zamawiającym). Błat z 3 stron obudowany, uchwyt do prowadzenia. Podstawa stalowa, lakierowana proszkowo, wyposażona w wysoce mobilne koła w obudowie z tworzywa sztucznego o średnicy ok.100 mm, w tym dwa z blokadą; Podstawa wypełniona prętami, odboje na narożach podstawy. Obręcz do worka na odpady ze stali kwasoodpornej gat. 0H18N9, wyposażona w klipsy zaciskowe zabezpieczające przed zsunięciem się worka; z pokrywą z tworzywa ABS otwieraną ręcznie. Wymiary wózka: ok. 1050x580x1080 mm Wymiary szafki: 550x530x685 mm (szer. x gł. x wys.)		szt	1

22	Wyposażenie sali rehabilitacji ruchowej	stół rehabilitacyjny	Pięcioczęściowy stół, oparty na konstrukcji krzyżakowej z elektryczną regulacją wysokości stołu, 4 koła kierunkowe z centralnym hamulcem oraz 4 antypoślizgowe stopki. Zagłówek regulowany sprężyną gazową w zakresie -70 do + 40 stopni, wyposażony w otwór ułatwiający pacjentowi oddychanie, wyposażony w system regulacji bocznych zagłówka poprzez docisk dłonią. Tapicerka dwuwarstwowa, niepalna, odporna na uszkodzenia. Rama malowana proszkowo. Wymiary: Długość 205 cm, szerokość 80 cm, Wysokość 50-100 cm, obciążenie: min 200 kg.		szt	1
23	Wyposażenie sali rehabilitacji ruchowej	taboret	Siedzisko tapicerowane o średnicy 350 mm, wysokość regulowana za pomocą siłownika pneumatycznego sterowanego przyciskiem, dźwignią nożną w zakresie: 630-830 mm, wyposażony w podstawę pięcioramienną na kołach w obudowie stalowej ocynkowanej o średnicy 50 mm, w tym dwa koła z blokadą, średnica podstawy 610 mm, podstawa ze stali kwasoodpornej, z podporą pod nogi i oparciem. kolor tapicerki do uzgodnienia z Zamawiającym.		szt	1
24	Wyposażenie sali rehabilitacji ruchowej	wózek do aparatu do elektroterapii	Stolik przeznaczony pod aparaty do fizykoterapii oraz aparaty EKG. Konstrukcja pozwala na łatwe budowanie zestawów zabiegowych, złożonych z różnych urządzeń, dzięki odpowiedniemu rozmieszczeniu półek. Wykonanie: stal lakierowana proszkowo, 2 półki ze stali malowanej proszkowo, na dole zamontowany kosz o pojemności ok. 22l na akcesoria, 4 kółka transportowe. Wymiary: głębokość: 430 mm, szerokość: 540 mm, wysokość: 890 mm. Obciążenie półek: ok. 25 kg, obciążenie kosza: ok. 5 kg		szt	1
25	Wyposażenie brudownika	wózek transportowy do brudnej i czystej bielizny	Szafka z drzwiczkami, 2 półki, 2 stelaże do worka na brudną bieliznę, uchwyt do prowadzenia, wykonany ze stali kwasoodpornej, reulowana wysokość półki, obręcz wyposażona w klipsy, zaciskowe do worka, pokrywa podnoszona ręcznie, wyposażony w cztery koła mobilne w tym dwa z blokadą. Wymiary ok. 100 x 58 x 100 cm, Wymiary półki ok. 54x52x91cm, wymiary szfki ok.54x52x91 cm		szt	1
26	Wyposażenie brudownika	szafka wisząca	Szafka wisząca wykonana ze stali nierdzewnej z przesuwanymi drzwiczkami. Wymiary szafki : szerokość 80 cm, głębokość 60 cm, wysokość 40 cm.		szt	1
27	Wyposażenie kuchni oddziałowej	wózek do transportu żywności	Wózek cateringowy wyposażony w 3 półki, wykonany z tworzywa. Maksymalne obciążenie półek to 50 kg. Wyposażony w 4 skrętne kółka w tym 2 z nich z blokadą, odstęp między półkami 26 cm, Wymiary: wymiar półki 6x35 cm, długość wózka 74 cm, wysokość wózka 93 cm, szerokość wózka 41 cm.		szt	2
28	Wyposażenie kuchni oddziałowej	stół z półką 1400 x 600 x 800 mm	Stół z półką, wykonany ze stali nierdzewnej, nogi z regulacją wysokości wykonane z profilu kwadratowego, blat wodoodporny usztywniony płytą wiórową laminowaną. Wymiary: szerokość 140 cm, głębokość 60 cm, wysokość 85 cm.		szt	1

29	Wyposażenie pokoju kąpielowego	wózek - wanna	Wózek transportowo-kąpielowy w pozycji leżącej z regulacją wysokości stanowi zintegrowany system do higieny ciała pacjenta, posiada leżysko-wannę, wykonaną z PCV i zaopatrzoną w odpływ wody, uchylne barierki boczne oraz regulację wysokości za pomocą siłownika hydraulicznego. Barierki boczne oraz czołowe wykonane ze stali nierdzewnej. Wewnątrz wózka wodoodporna poduszka dla pacjenta. Nadmiar wody odprowadzany jest przewodem poza wózek. Konstrukcja i połączenia ruchome są odporne na kontakt z wodą, konstrukcja malowana proszkowo na kolor biały. Wózek wyposażony jest również w 4 odbojniki, 4 koła z indywidualną blokadą oraz koło kierunkowe. Wymiary: długość całkowita – ok. 203 cm długość wanny – ok. 186 cm wysokość całkowita ok. 81-120 cm szerokość całkowita – ok. 73 cm szerokość wanny – ok. 56 cm wysokość dna wanny – ok. 47,5 - 86 cm Dopuszczalne obciążenie: 180 kg Masa – ok. 65 kg;		szt	1
30	Wyposażenie pokoju kąpielowego	wózek do przewozu bielizny	Wózek na odpady lub brudną bieliznę z koszami - pojemność worka 100l, 3x półki koszowe 335x405x90mm, 1x uchwyt do prowadzenia. Wykonanie: stelaż ze stali kwasoodpornej gat. 0H18N9, obręcz wyposażona w klipsy zaciskowe zabezpieczające przed zsunieniem się worka - podstawa stalowa ocynkowana z osłoną z tworzywa sztucznego, wyposażona w koła w obudowie stalowej ocynkowanej o średnicy ok. 50 mm, w tym dwa z blokadą - pokrywa z tworzywa ABS ze spawalniczym cichym opadaniem, który zapewnia komfort użytkownika, ale i zapobiega rozprzestrzenianiu się bakterii, podnoszona pedałem - podstawa i pokrywa (kolor do uzgodnienia z Zamawiającym) - półka koszowa ze stali kwasoodpornej Wymiary całkowite: ok. 880x405x860 mm (szer. x gł. x wys.)		szt	1
31	Wyposażenie pokoju kąpielowego	szafka wisząca wykonana ze stali nierdzewnej drzwiczki przesuwne 800 mm x 600mm x 400mm	Szafka wisząca wykonana ze stali nierdzewnej z przesuwanymi drzwiczkami. Wymiary szafki : szerokość 80 cm, głębokość 60 cm, wysokość 40cm.		szt	1
32	Pozostałe wyposażenie	wózek do transportu zwłok	Służy do transportu zwłok po terenie oraz na zewnątrz szpitala. Zestaw składa się z wózka, tacy do zwłok i pokrywy z uszczelką i cięgami mocującymi. Wózek posiada regulację hydrauliczną. Konstrukcja wózka, tacy i pokrywy wykonana jest ze stali kwasoodpornej. Wózek na kołach 40 cm stałe tył i 30 cm obrotowe przód. Długość całkowita 220 cm, szerokość 75 cm, wymiary pokrywy: 196x65x37 cm .		szt	1
33	3018 GABINET ZABIEGOWY	SZAFKA LEKARSKA JEDNODRZWIOWA	SZAFKA LEKARSKA JEDNODRZWIOWA – 2 sztuki , składająca się z części górnej i dolnej, wykonana z wysokiej jakości blach o grubości od 0,8 do 1,0 mm, pokryta estetyczną i trwałą powłoką lakierową wykonaną w technologii proszkowej. Warstwa lakieru odporna na korozję i drobne uszkodzenia mechaniczne kolor do uzgodnienia z inwestorem. Część górna wyposażona w drzwi zamykane na klucz, przeszklone drzwi i boki, wszystko wykonane ze szkła hartowanego z wygodną klamką. Maksymalny udźwig półek 25 kg, ilość półek w części górnej: 3, z możliwością regulacji wysokości Część dolna bez przeszklania, wyposażona jest w dwie, szklane półki, zamykane pełnymi drzwiami zamykanymi na klucz. Drzwi dolne i górne zamykane są zamkiem baskwilowym 3-punktowym. (wymiary +/- 5 cm)		szt.	2

UWAGA* Zamawiający nie we wszystkich przypadkach zamieszcza rysunek poglądowy.